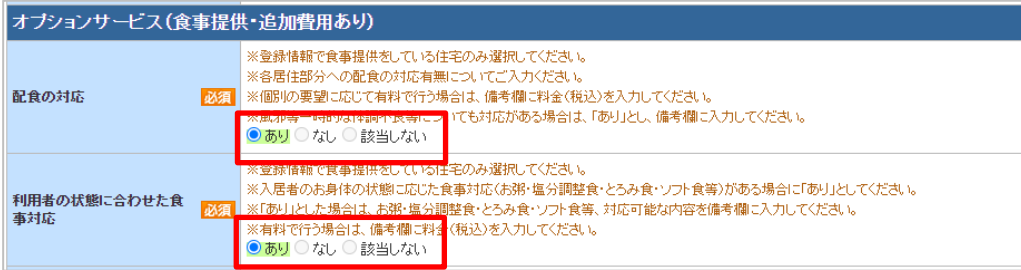
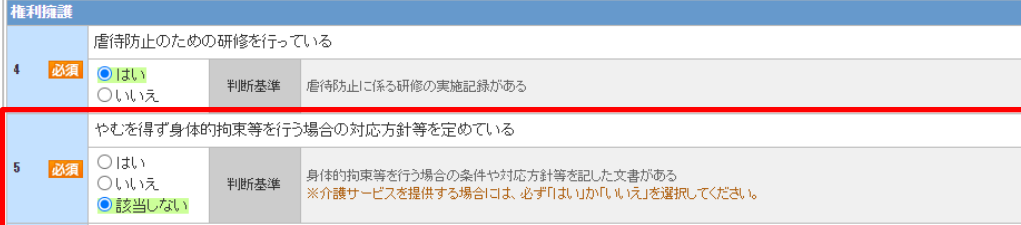
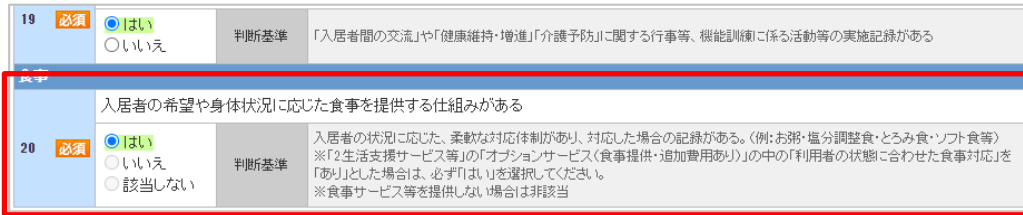
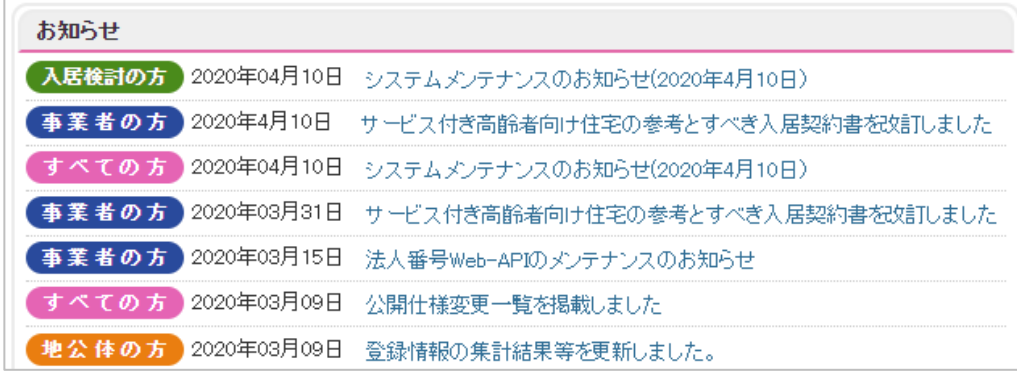


No.	項目	修正箇所	改修後の画面等
1. 事業者向け登録システム			
1-1	運営情報 -2. 生活支援サービス等	<p>登録情報の状態に応じて、選択肢に制御を追加します。</p> <p>登録情報の6. 高齢者生活支援サービス及び入居者から受領する金銭の「食事の提供」の選択肢によって、運営情報の2. 生活支援サービス等の「配食の対応」と「利用者の状態に合わせた食事対応」の選択肢を活性・非活性にします。</p> <p>また、登録情報と運営情報の該当項目が条件に合わない場合は運営情報のチェックを外し、アラートが表示されるようになります。</p>	 <p>オプションサービス(食事提供・追加費用あり)</p> <p>配食の対応 必須 <input checked="" type="radio"/> あり <input type="radio"/> なし <input type="radio"/> 該当しない</p> <p>利用者の状態に合わせた食事対応 必須 <input checked="" type="radio"/> あり <input type="radio"/> なし <input type="radio"/> 該当しない</p>
1-2	運営情報 -5. チェック項目 (5)	<p>登録情報の6. 高齢者生活支援サービス及び入居者から受領する金銭の「入浴等の介護」にて、「提供しない」を選択した場合は、運営情報5. チェック項目(5)の全ての選択肢を活性にします。</p> <p>また、登録情報と運営情報の該当項目が条件に合わない場合は運営情報のチェックを外し、アラートが表示されるようになります。</p>	 <p>権利保護</p> <p>4 必須 <input checked="" type="radio"/> はい <input type="radio"/> いいえ 判断基準 虐待防止のための研修を行っている 虐待防止に係る研修の実施記録がある</p> <p>5 必須 <input type="radio"/> はい <input type="radio"/> いいえ <input checked="" type="radio"/> 該当しない 判断基準 やむを得ず身体的拘束等を行う場合の対応方針等を定めている 身体的拘束等を行う場合の条件や対応方針等を記した文書がある ※介護サービスを提供する場合には、必ず「はい/いいえ」を選択してください。</p>

No.	項目	修正箇所	改修後の画面等
1-3	<p>運営情報</p> <p>-5. チェック項目 (20)</p>	<p>登録情報と運営情報の状態に応じて、選択肢に制御を追加します。</p> <p>登録情報 6. 高齢者生活支援サービス及び入居者から受領する金銭の「食事の提供」と、運営情報 2. 生活支援サービスのオプションサービス（食事提供・追加費用あり）の「利用者の状態に合わせた食事対応」の選択肢によって、運営情報 5. チェック項目 (20) の選択肢を活性・非活性にします。</p> <p>また、登録情報と運営情報の該当項目が条件に合わない場合は運営情報のチェックを外し、アラートが表示されるようになります。</p>	

No.	項目	修正箇所	改修後の画面等
3. 公開システム			
3-1	-全ての画面	スマートフォン等での表示に対応します。	<p>○ホーム</p> 

No.	項目	修正箇所	改修後の画面等
3-2	-ホーム	<p>お知らせの分類を追加、変更します。</p> <p>サービス付き高齢者向け住宅情報提供システムをご利用のすべての方に向けた「すべての方」の分類を追加します。</p> <p>また、「消費者の方へ」、「事業者の方へ」、「地公体の方へ」をそれぞれ「入居検討の方」、「事業者の方」、「地公体の方」に変更します。</p>	
3-3	-登録住宅をさがす -絞り込み検索	<p>検索機能の改修を行います。</p> <p>「月額費用：賃料」、「入居時費用」、「専有面積」、「住宅戸数」の条件をスライドバーで設定できるようになります。各スライドバー上部に、選択されたエリア内の住宅数が棒グラフで表示されます。</p> <p>「提供サービス」にて、「状況把握（必須サービス）」、「生活相談（必須サービス）」を追加します。</p> <p>「詳細検索」のリンクをクリックすることで、さらに詳細に条件を指定できるようになります。</p> <p>「要介護度別入居者割合」では、入居者の割合が多い要介護度を選択することができます。</p> <p>「看取り」では、看取りの相談に対応している住宅を絞り込むことができます。</p> <p>また、？アイコンをクリックすると、それぞれの項目の注意事項が表示されます。</p>	<p>○絞り込み検索</p> 

No.	項目	修正箇所	改修後の画面等
3-4	-住宅検索一覧画面 -運営情報詳細画面	運営情報を1年に1回以上更新し、3年連続で公開している住宅にマークを表示します。	<p>○住宅検索結果一覧画面</p>  <p>○運営情報詳細画面</p> 

No.	項目	修正箇所	改修後の画面等
3-5	運営情報詳細画面	<p>介護サービス情報システムへのリンクを修正します。</p> <p>アイコンを追加し、クリックすることで介護サービス情報公開システムの「近隣の介護事業所・生活関連情報」の地図が表示されるようになります。</p>	<p>○運営情報詳細画面</p>  <p>○リンク押下後の介護サービス情報システムの画面</p>  <p>※実際の住所とは異なる場所にアイコンが表示されている場合がございますので、ご注意ください。 下の表の施設名をクリックすると該当する施設のアイコンを地図の中心に表示します。</p> <p>1 通 サービス 要介護 要支援 詳細情報を見る</p>