
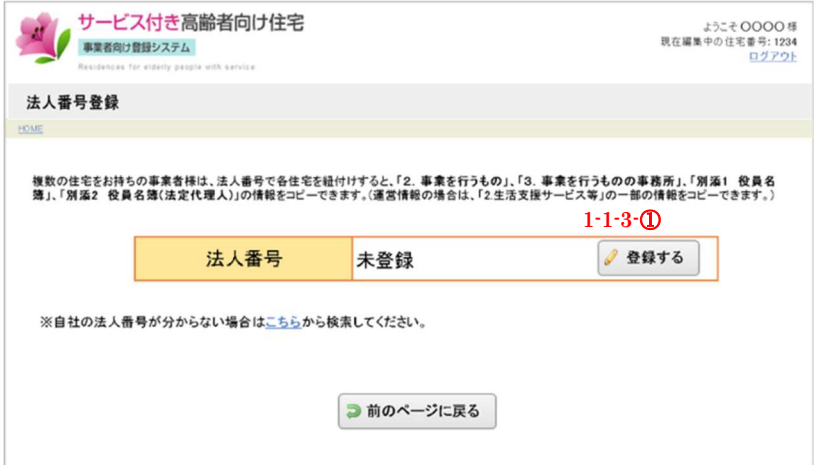
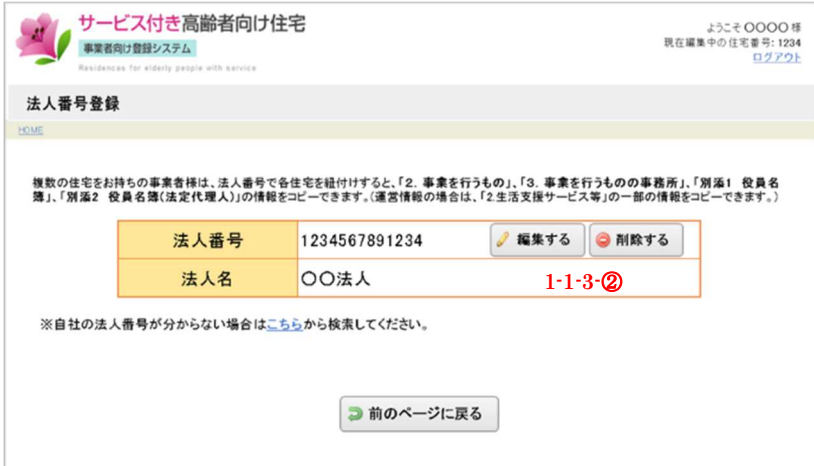






No.	項目	修正箇所	改修後の画面等
1.事業者向け登録システム			
1-1-1	登録情報 - 各 TOP 画面内の法人番号欄	法人番号登録機能を追加します。 法人番号を登録することにより、複数の住宅を所有している事業者様が、登録した法人番号に紐付く住宅の情報をコピーすることが可能となります。 ※コピーできる情報は、登録情報（p.6）と運営情報(p.9)で異なります。 ① 法人番号が登録済みの場合 「法人番号編集・削除」ボタンを押下することで、法人番号登録画面へ遷移します。 ② 法人番号が未登録の場合 「法人番号登録」ボタンを押下することで、法人番号登録画面へ遷移します。	<p>●公開中画面（審査中画面・地方公共団体による修正中画面も同様）</p>  <p>●申請書作成中または修正・変更中の HOME 画面</p> 

No.	項目	修正箇所	改修後の画面等																																
1-1-2	運営情報 - 法人番号欄		<p>●運営情報</p>  <p>●運営情報</p> <p>運営情報(開設前情報・開設後一年未満)</p> <table border="1"> <thead> <tr> <th>No.</th> <th>入力内容</th> <th>入力状況</th> <th>操作</th> </tr> </thead> <tbody> <tr> <td>0</td> <td>基礎情報</td> <td>未入力</td> <td>編集する</td> </tr> <tr> <td>1</td> <td>入居者情報</td> <td>未入力</td> <td>編集する</td> </tr> <tr> <td>2</td> <td>生活支援サービス等</td> <td>未入力</td> <td>編集する</td> </tr> <tr> <td>3</td> <td>建物の特徴</td> <td>未入力</td> <td>編集する</td> </tr> <tr> <td>4</td> <td>介護・医療サービスの利用状況等</td> <td>未入力</td> <td>編集する</td> </tr> <tr> <td>5</td> <td>チェック項目(1)</td> <td>未入力</td> <td>編集する</td> </tr> <tr> <td></td> <td>チェック項目(2)</td> <td>未入力</td> <td>編集する</td> </tr> </tbody> </table> <p> <input checked="" type="button" value="運営情報を確定して公開を依頼する"/> <input type="button" value="依頼を取りやめる (開発環境のみ)"/> </p> <p>※すべてのページを仮保存の状態にすると、情報を確定することができるようになります。</p> <p>※運営情報が一般公開される際には下記の登録情報と共に表示されます。</p> <p>下記の登録情報はこの画面から変更できません。</p> <p>変更を行う場合には事業者向け登録システムのHOMEより登録情報の修正を行って下さい。</p> <p><共に表示される登録情報></p>	No.	入力内容	入力状況	操作	0	基礎情報	未入力	編集する	1	入居者情報	未入力	編集する	2	生活支援サービス等	未入力	編集する	3	建物の特徴	未入力	編集する	4	介護・医療サービスの利用状況等	未入力	編集する	5	チェック項目(1)	未入力	編集する		チェック項目(2)	未入力	編集する
No.	入力内容	入力状況	操作																																
0	基礎情報	未入力	編集する																																
1	入居者情報	未入力	編集する																																
2	生活支援サービス等	未入力	編集する																																
3	建物の特徴	未入力	編集する																																
4	介護・医療サービスの利用状況等	未入力	編集する																																
5	チェック項目(1)	未入力	編集する																																
	チェック項目(2)	未入力	編集する																																


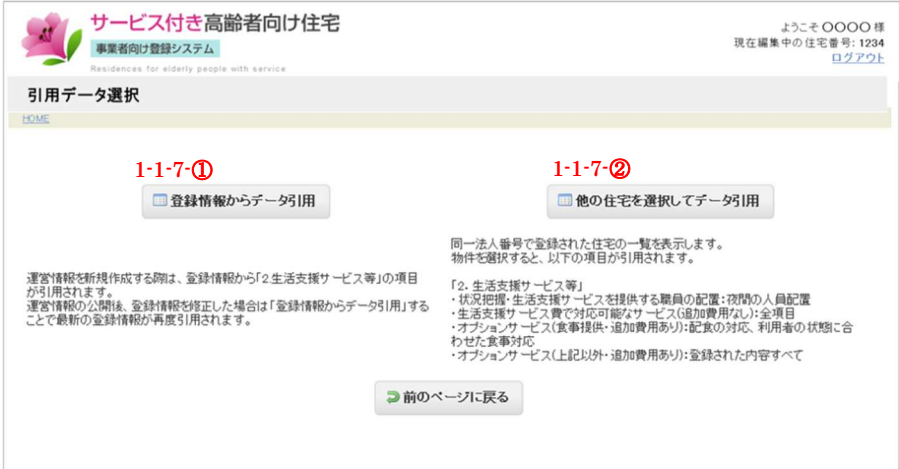
No.	項目	修正箇所	改修後の画面等
1-1-3	登録情報 運営情報 - 法人番号登録画面	法人番号の登録を行うことができます。 ① 未登録の場合 「登録する」・・・押下で法人番号登録ポップアップへ遷移します。 ② 登録済みの場合 「編集する」・・・押下で法人番号登録ポップアップへ遷移します。 「削除する」・・・登録されている法人番号を削除します。	<p>●法人番号が未登録の場合</p>  <p>●法人番号が登録されている場合</p> 

No.	項目	修正箇所	改修後の画面等
		<p>※登録情報の「2.事業を行う者」にて、2 法人登録している場合は、必ず 2 法人の法人番号を登録してください。</p>	<p>● 「2.事業を行う者」にて登録されている法人数が 2 つ以上の場合</p> 


No.	項目	修正箇所	改修後の画面等
1-1-4	登録情報 運営情報 - 法人番号登録ポップアップ	法人番号を検索することができます。 「法人番号が分からない場合は こちら の国税庁のHP から検索してください。」のリンクを押下すると、国税庁のHP から検索できます。 正しい法人名が確認できたら、法人番号の登録をしてください。	<p>●法人番号ポップアップ</p>  <p>●法人名取得成功時</p> 

No.	項目	修正箇所	改修後の画面等
1-1-5	<p>登録情報</p> <p>- 登録情報の同一法人一覧</p>	<p>登録情報や運営情報にて、法人番号を登録後、申請書作成中または修正・変更中の HOME 画面にて「同一法人一覧を確認」ボタンを押下することで表示されます。</p> <p>① 公開中・審査中・地方公共団体による修正中から移動してきた場合</p> <p>「詳細表示」ボタンのみ押下可能です。</p> <p>「詳細表示」・・・同一法人番号で登録されている物件の詳細情報を確認することができます。</p> <p>② 申請書作成中・修正・変更中から移動してきた場合</p> <p>「詳細表示」・・・同一法人番号で登録されている物件の詳細情報を確認することができます。</p> <p>「データ引用」・・・選択した住宅の登録情報から以下のデータを引用することができます。</p> <ul style="list-style-type: none"> ・ 2.事業を行う者 ・ 3.事業を行う者の事務所 ・ 別添 1.役員名簿 ・ 別添 2.役員名簿（法定代理人） <p>※データ引用をおこなった場合、上記のデータ引用箇所の情報が上書きされます。引用前の情報には戻せません。（必要に応じて上書きしてください。）</p>	<p>● 「同一法人一覧」 ボタン</p>  <p>● 公開中・審査中・地方公共団体による修正中から移動してきた同一法人一覧</p>  <p>● 申請書作成中・修正・変更中から移動してきた同一法人一覧</p> 

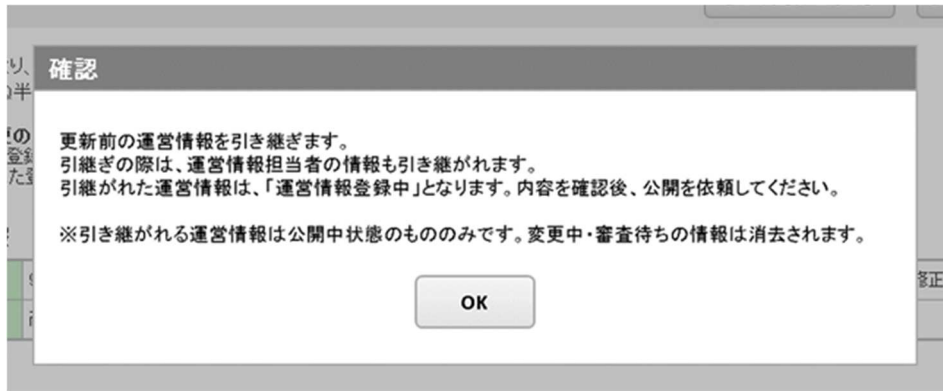
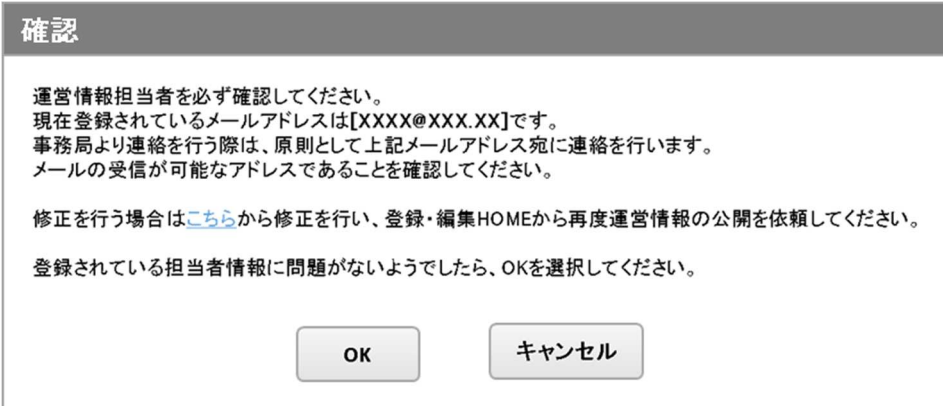
No.	項目	修正箇所	改修後の画面等																																
1-1-6	登録情報 - 同一法人の登録情報詳細	選択した登録情報の詳細を見ることができます。	 <p>The screenshot displays the '同一法人の登録情報詳細' (Details of Registration Information for the Same Corporation) page for 'テスト住宅' (Test Housing). It includes a header with the system logo and name, a breadcrumb trail, and a navigation menu with tabs for '物件基本情報' (Property Basic Information), '設備情報' (Facilities Information), '入居契約・資格等' (Lease Contract/Qualifications), '費用・サービス等' (Fees/Services), and '管理・その他' (Management/Other). Below the menu is a table with registration details:</p> <table border="1" data-bbox="1220 550 2060 603"> <tr> <td>登録日</td> <td>2017年01月01日</td> <td>登録番号</td> <td>テストテスト</td> </tr> <tr> <td>更新日(5年更新)</td> <td></td> <td>情報更新日</td> <td>2017年10月19日</td> </tr> </table> <p>Below this is a section titled '1. サービス付き高齢者向け住宅の名称及び所在地' (Name and Location of Service Attached Elderly Housing) with a table of details:</p> <table border="1" data-bbox="1220 646 2060 837"> <tr> <td>住宅の名称</td> <td colspan="3">(ふりがな) てすとじゅうたく テスト住宅</td> </tr> <tr> <td>所在地</td> <td colspan="3">〒104-0082 東京都中央区八丁堀</td> </tr> <tr> <td>利用交通手段</td> <td colspan="3">電車: 線 駅から その他:</td> </tr> <tr> <td>住宅に関する権原</td> <td>所有権</td> <td>期間</td> <td></td> </tr> <tr> <td>施設に関する権原</td> <td>該当しない</td> <td>期間</td> <td></td> </tr> <tr> <td>敷地に関する権原</td> <td>所有権</td> <td>期間</td> <td></td> </tr> </table>	登録日	2017年01月01日	登録番号	テストテスト	更新日(5年更新)		情報更新日	2017年10月19日	住宅の名称	(ふりがな) てすとじゅうたく テスト住宅			所在地	〒104-0082 東京都中央区八丁堀			利用交通手段	電車: 線 駅から その他:			住宅に関する権原	所有権	期間		施設に関する権原	該当しない	期間		敷地に関する権原	所有権	期間	
登録日	2017年01月01日	登録番号	テストテスト																																
更新日(5年更新)		情報更新日	2017年10月19日																																
住宅の名称	(ふりがな) てすとじゅうたく テスト住宅																																		
所在地	〒104-0082 東京都中央区八丁堀																																		
利用交通手段	電車: 線 駅から その他:																																		
住宅に関する権原	所有権	期間																																	
施設に関する権原	該当しない	期間																																	
敷地に関する権原	所有権	期間																																	

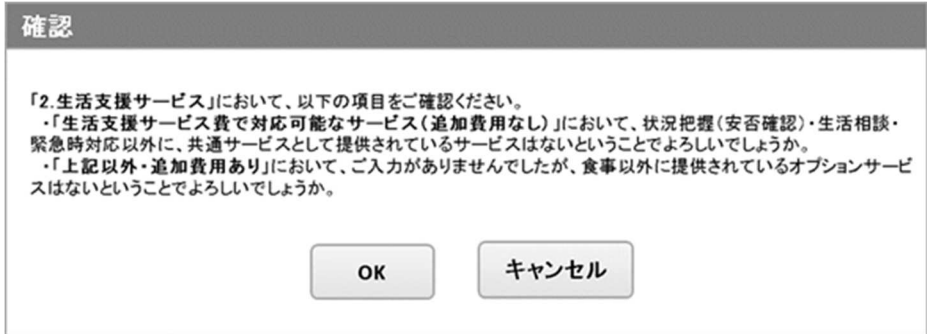
No.	項目	修正箇所	改修後の画面等
1-1-7	運営情報 - 運営情報の同一法人一覧	<p>運営情報にて「データ引用」ボタンを押下することで表示されます。</p> <p>① 登録情報からデータ引用 運営情報を新規作成する際は、登録情報から「2.生活支援サービス等」の項目が引用されます。 運営情報の公開後、登録情報を修正した場合は「登録情報からデータ引用」することで最新の登録情報が再度引用されます。</p> <p>データ引用箇所は以下の通りです。</p> <p>「2.生活支援サービス等」</p> <ul style="list-style-type: none"> ・状況把握・生活相談サービスを提供する職員の配置 <p>常駐する職員の最少人数と時間:日中・*日中以外・</p> <ul style="list-style-type: none"> * サービスを提供する職員の保有資格・備考 <ul style="list-style-type: none"> ・緊急通報サービスの内容 <p>通報方法・通報先・到着予定時間</p> <ul style="list-style-type: none"> ・オプションサービス（食事提供・追加費用あり） <p>備考</p> <p>※平成 27 年 3 月 31 日以前に登録申請されている場合は、*の項目は引用することができません。</p> <p>※「登録情報からデータ引用」は、登録情報のデータ引用箇所が、運営情報の該当箇所と同一の内容である場合は表示されません。</p>	<p>●運営情報のデータ引用</p>  <p>●データ引用選択画面</p> 

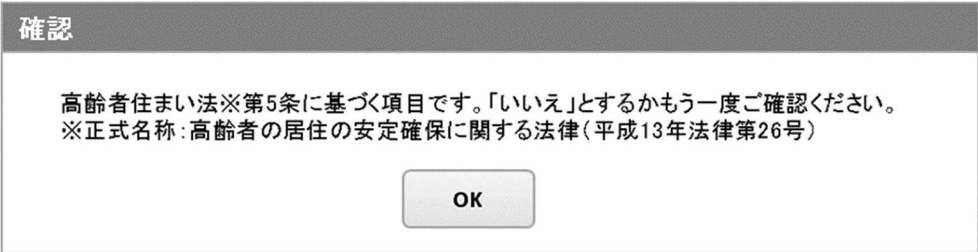
No.	項目	修正箇所	改修後の画面等
		<p>② 他の住宅を選択してデータ引用 同一法人番号で登録された住宅の一覧を表示します。物件を選択すると、以下の項目が引用されます。</p> <p>「2.生活支援サービス等」</p> <ul style="list-style-type: none">・状況把握・生活支援サービスを提供する職員の配置：夜間の人員配置・生活支援サービス費で対応可能なサービス（追加費用なし）：全項目・オプションサービス（食事提供・追加費用あり）：配色の対応、利用者の状態に合わせた食事対応・オプションサービス（上記以外・追加費用あり）：登録された内容すべて	

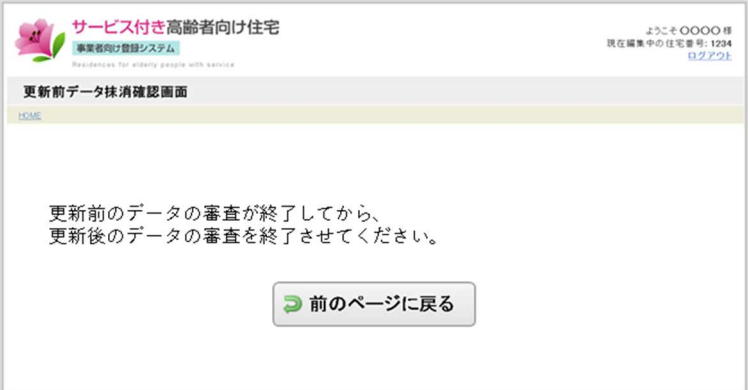
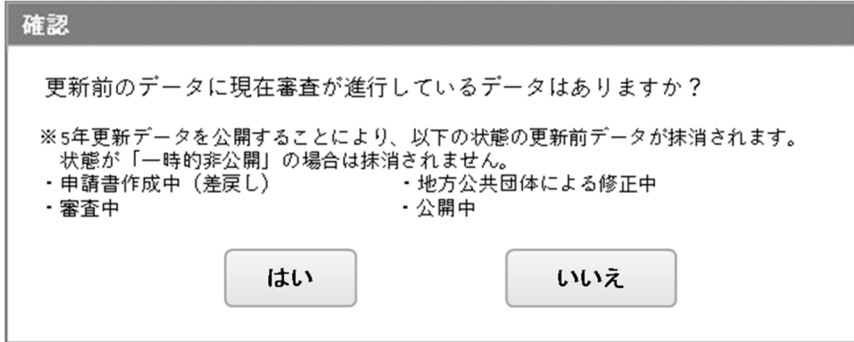
No.	項目	修正箇所	改修後の画面等																																				
1-1-8	運営情報 - 運営情報の同一法人一覧	<p>「詳細表示」・・・同一法人番号で登録されている物件の詳細情報を確認することができます。</p> <p>「データ引用」・・・選択した住宅の運営情報から以下のデータを引用することができます。</p> <p>「2.生活支援サービス等」</p> <ul style="list-style-type: none"> ・状況把握・生活支援サービスを提供する職員の配置：夜間の人員配置 ・生活支援サービス費で対応可能なサービス（追加費用なし） ・オプションサービス（食事提供・追加費用あり）：配食の対応 ・オプションサービス（食事提供・追加費用あり）：利用者の状態に合わせた食対応 ・オプションサービス（上記以外・追加費用あり） <p>※データ引用をおこなった場合、上記のデータ引用箇所の情報が上書きされます。引用前の情報には戻せません。</p>	<p>●運営情報の同一法人一覧</p>  <table border="1" data-bbox="1220 478 1971 790"> <thead> <tr> <th>住宅番号</th> <th>住宅名 / 事業所名</th> <th>運営情報作成日 / 公開日</th> <th>登録情報の登録区分 / 審査状況</th> <th>詳細表示</th> <th>データ引用</th> </tr> </thead> <tbody> <tr> <td>4310</td> <td>〇〇〇住宅 株式会社〇〇〇</td> <td>2017年10月4日 (未公開)</td> <td>新規 情報修正・変更中</td> <td>詳細表示</td> <td>データ引用</td> </tr> <tr> <td>4310</td> <td>〇〇〇住宅 株式会社〇〇〇</td> <td>2017年7月4日 2017年8月10日</td> <td>新規 公開中</td> <td>詳細表示</td> <td>データ引用</td> </tr> <tr> <td>10470</td> <td>△△△の家 株式会社〇〇〇</td> <td>2017年5月27日 (未公開)</td> <td>更新(1) 情報修正・変更中</td> <td>詳細表示</td> <td>データ引用</td> </tr> <tr> <td>10470</td> <td>△△△の家 株式会社〇〇〇</td> <td>2016年1月15日 (未公開)</td> <td>新規 情報修正・変更中</td> <td>詳細表示</td> <td>データ引用</td> </tr> <tr> <td>10470</td> <td>△△△の家 株式会社〇〇〇</td> <td>2014年11月13日 2014年12月1日</td> <td>新規 公開中</td> <td>詳細表示</td> <td>データ引用</td> </tr> </tbody> </table> <p>法人番号:1234567891234 と 法人番号:2345678912345 同一法人の一覧を表示しています。 「詳細表示」ボタンを押すと、物件の詳細情報が確認できます。</p> <p>※法人番号にて登録されている法人名はここでは表示されません。 ※登録情報が一度も公開されていない場合は、一覧に表示されません。</p> <p>前のページに戻る</p>	住宅番号	住宅名 / 事業所名	運営情報作成日 / 公開日	登録情報の登録区分 / 審査状況	詳細表示	データ引用	4310	〇〇〇住宅 株式会社〇〇〇	2017年10月4日 (未公開)	新規 情報修正・変更中	詳細表示	データ引用	4310	〇〇〇住宅 株式会社〇〇〇	2017年7月4日 2017年8月10日	新規 公開中	詳細表示	データ引用	10470	△△△の家 株式会社〇〇〇	2017年5月27日 (未公開)	更新(1) 情報修正・変更中	詳細表示	データ引用	10470	△△△の家 株式会社〇〇〇	2016年1月15日 (未公開)	新規 情報修正・変更中	詳細表示	データ引用	10470	△△△の家 株式会社〇〇〇	2014年11月13日 2014年12月1日	新規 公開中	詳細表示	データ引用
住宅番号	住宅名 / 事業所名	運営情報作成日 / 公開日	登録情報の登録区分 / 審査状況	詳細表示	データ引用																																		
4310	〇〇〇住宅 株式会社〇〇〇	2017年10月4日 (未公開)	新規 情報修正・変更中	詳細表示	データ引用																																		
4310	〇〇〇住宅 株式会社〇〇〇	2017年7月4日 2017年8月10日	新規 公開中	詳細表示	データ引用																																		
10470	△△△の家 株式会社〇〇〇	2017年5月27日 (未公開)	更新(1) 情報修正・変更中	詳細表示	データ引用																																		
10470	△△△の家 株式会社〇〇〇	2016年1月15日 (未公開)	新規 情報修正・変更中	詳細表示	データ引用																																		
10470	△△△の家 株式会社〇〇〇	2014年11月13日 2014年12月1日	新規 公開中	詳細表示	データ引用																																		

No.	項目	修正箇所	改修後の画面等																					
1-1-9	運営情報 - 同一法人の運営情報詳細	1-1-8 にて選択した、運営情報の詳細を見ることができます。	 <p>サービス付き高齢者向け住宅 <small>事業者向け登録システム</small> <small>Residences for elderly people with service</small></p> <p>同一法人の運営情報詳細</p> <table border="1"> <thead> <tr> <th>基本情報</th> <th>物件名</th> <td>テスト住宅</td> <th>事業者名</th> <td>テスト会社</td> </tr> </thead> <tbody> <tr> <td></td> <th>住宅番号</th> <td>100932</td> <th>状況</th> <td>運営情報公開中</td> </tr> <tr> <td></td> <th>依頼日/審査日</th> <td>2017年10月26日/2017年10月26日</td> <th>公開日</th> <td>2017年10月26日</td> </tr> </tbody> </table> <p>印刷する</p> <p>基礎・入居者情報 生活支援サービス等・建物の特徴 介護・医療サービスの利用状況等 チェック項目</p> <p>6. 住宅の画像</p> <p>住宅の画像</p> <p>0. 基礎情報</p> <table border="1"> <thead> <tr> <th>所在地</th> <th>都道府県</th> <td>東京都</td> </tr> </thead> <tbody> <tr> <td></td> <th>市区町村</th> <td>中央区</td> </tr> </tbody> </table>	基本情報	物件名	テスト住宅	事業者名	テスト会社		住宅番号	100932	状況	運営情報公開中		依頼日/審査日	2017年10月26日/2017年10月26日	公開日	2017年10月26日	所在地	都道府県	東京都		市区町村	中央区
基本情報	物件名	テスト住宅	事業者名	テスト会社																				
	住宅番号	100932	状況	運営情報公開中																				
	依頼日/審査日	2017年10月26日/2017年10月26日	公開日	2017年10月26日																				
所在地	都道府県	東京都																						
	市区町村	中央区																						

No.	項目	修正箇所	改修後の画面等
1-2	運営情報	<p>5年更新時に、更新前で公開されている運営情報の内容を更新後の運営情報に引き継ぎできるようになります。</p> <p>更新前の運営情報が公開されている場合、5年更新の登録情報を申請後、初めて運営情報管理ボタンを押下した際に、引き継ぎ確認のポップアップが表示されます。</p>	
1-3		<p>運営情報 登録・編集 HOME にて、「運営情報を確定して公開を依頼する」ボタンを押下時に、運営情報担当者を確認するためのポップアップが表示されるようになります。</p>	

No.	項目	修正箇所	改修後の画面等
1-4		<p>1.入居者情報</p> <ul style="list-style-type: none"> ・年齢層別人数の合計値 ・男女別人数の合計値 ・要介護度別人数の合計値 <p>上記のそれぞれの値が一致していない場合は、エラーを表示します。</p>	
1-5		<p>2.生活支援サービス</p> <ul style="list-style-type: none"> ・生活支援サービス費で対応可能なサービス（追加費用なし）の「その他サービス（介護保険適用外）」 ・オプションサービス（上記以外・追加費用あり） <p>※介護保険適用外</p> <p>上記の項目が両方とも入力欄が追加されていない状態で、仮保存ボタンが押下されたときにポップアップが表示されるようになります。</p>	 <p>確認</p> <p>「2.生活支援サービス」において、以下の項目をご確認ください。</p> <ul style="list-style-type: none"> ・「生活支援サービス費で対応可能なサービス（追加費用なし）」において、状況把握（安否確認）・生活相談・緊急時対応以外に、共通サービスとして提供されているサービスはないということよろしいでしょうか。 ・「上記以外・追加費用あり」において、ご入力がありませんでしたが、食事以外に提供されているオプションサービスはないということよろしいでしょうか。 <p>OK キャンセル</p>
1-6		<p>2.生活支援サービス</p> <p>「日中」「日中以外」に入力した人員が登録情報「別添 4 ①状況把握及び生活相談サービス」に登録されている人数より多い場合にエラーを表示します。</p>	

No.	項目	修正箇所	改修後の画面等
1-7		<p>2.生活支援サービス</p> <p>「常駐する職員の最少人数と時間」にて 「日中」が 0時0分 から 24時0分 の場合に、「夜間の人員配置」を必須とします。</p>	
1-8		<p>2.生活支援サービス</p> <p>「日中」以外の人員が1以上の場合に、「日中」以外の項目を必須とします。</p>	
1-9		<p>5.チェック項目</p> <ul style="list-style-type: none"> ・16 安否確認の仕組みと体制が整備されている ・17 生活相談の体制が整備されている <p>上記の項目にて「いいえ」を選択した場合に、ポップアップを表示します。</p>	
1-10	<p>登録情報 - 変更届出書</p>	<p>変更に係る事項登録フォームの文字数制限を <u>120文字</u>から <u>200文字</u>へ変更します。</p>	

No.	項目	修正箇所	改修後の画面等
2.地方公共団体向け管理システム			
2-1	登録データ閲覧及び承認	<p>5年更新のデータが公開された時点で、更新前のデータを登録抹消とする機能を追加します。</p> <p>●はいの場合</p> 	<p>●5年更新データを公開のポップアップ</p>  <p>●いいえの場合</p> 

No.	項目	修正箇所	改修後の画面等
3.公開システム(登録住宅をさがす)			
3-1	住宅一覧	住宅一覧の表示順を変更します。 変更前) 運営情報の登録がある住宅を上位とし、登録情報の更新順に表示します。 変更後) 運営情報の登録がある住宅を上位とし、 <u>運営情報の更新順</u> に表示します。	